





## AFD-D1 - Afd Terapia Intensiva Medicina Perioperatoria e Terapia Antalgica

Budget 2019

Totali					100,00	0,00			
		Indicatore	Risultato Anno Prec.	Obiettivo	Punti Totali Dirigenza	Punti Totali Comparto	Note	Referente	
A		ATTIVITA' E PERFORMANCE: Perseguimento Strategie Regionali e Aziendali			80,00	0,00			
A1		Attività di Ricovero			4,00	0,00			
	AZ_A1_050	TEMPO DI ATTESA : % di ricoveri per interventi programmati non oncologici che rispettano la soglia regionale di prestazioni erogate entro 30 gg	59,65	>=	90	2	0	interventi in regime ordinario e diurno di classe A da DGRT 604/2052	CdG (DWH-Altri DB)
	AZ_A1_050a	TEMPO DI ATTESA : % di ricoveri per interventi programmati oncologici che rispettano la soglia regionale di prestazioni erogate entro 30 gg	57,5	>=	90	2	0	interventi in regime ordinario e diurno di classe A da DGRT 604/2052	CdG (DWH-Altri DB)
A8		PERFORMANCE COMPLESSIVA SISTEMA DI VALUTAZIONE			76,00	0,00			
	AZ_A5_080	Monitoraggio attività delle UU.OO. / UU.FF. afferenti. % Performance media	93,79	>=	95	76	0	il valore dell'anno precedente è quello del 2017 non essendo ancora disponibile il valore 2018	Resp.le Programmazione Strategica e operativa, reti cliniche e controllo di gestione - Aziendale
D		BUON USO DELLE RISORSE			20,00	0,00			
D1		Costi			20,00	0,00			
	AZ_D1_001	BENI SANITARI: Rispetto budget assegnato	3.843.035	<=	4.349.846	20	0	a parità di casistica	Resp.le Programmazione Strategica e operativa, reti cliniche e controllo di gestione - Aziendale